




PYET SHËTETIN



Raporti statistikor

<http://pyetshtetin.al/>

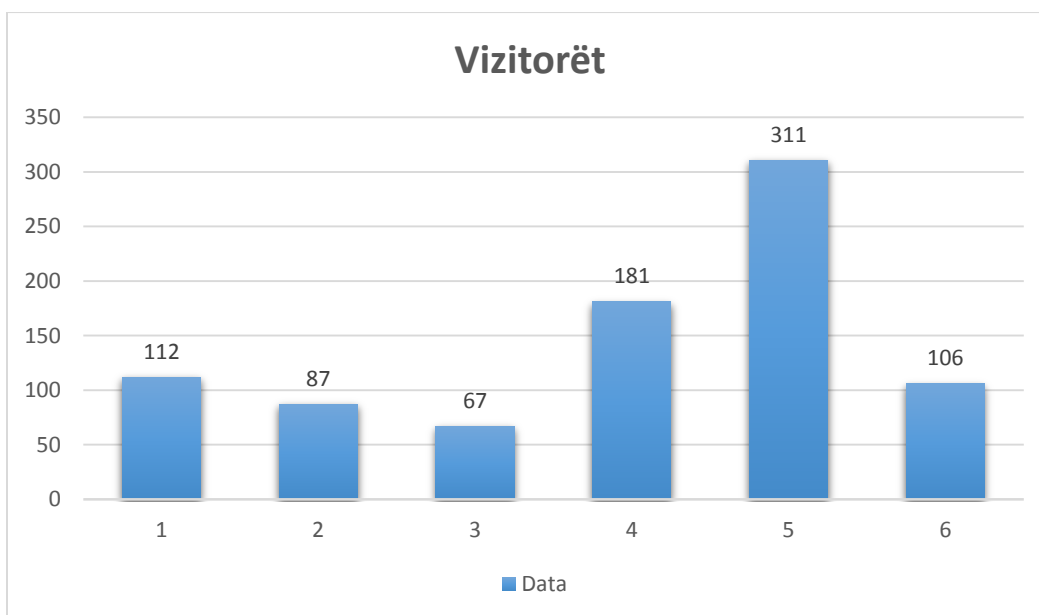
Përmbajtja

Sesioni (Vizitorët)	1
Përdoruesi (Vizitorët unik)	2
Faqet e vizituara	3
Faqet më të klikuara	4
Vendi	5
Të rinjtë vs të rikthyerit	6
Kohëzgjatja e vizitës	7
Pajisja	8
Kanalet e Trafikut	9

Sesioni (Vizitorët)

Cfarë është sesioni?

Numri i përgjithshëm i seancave brenda një dite. Një sesion është periudha që një përdorues është i angazhuar në mënyrë aktive me faqen tuaj te internetit, app, etj .



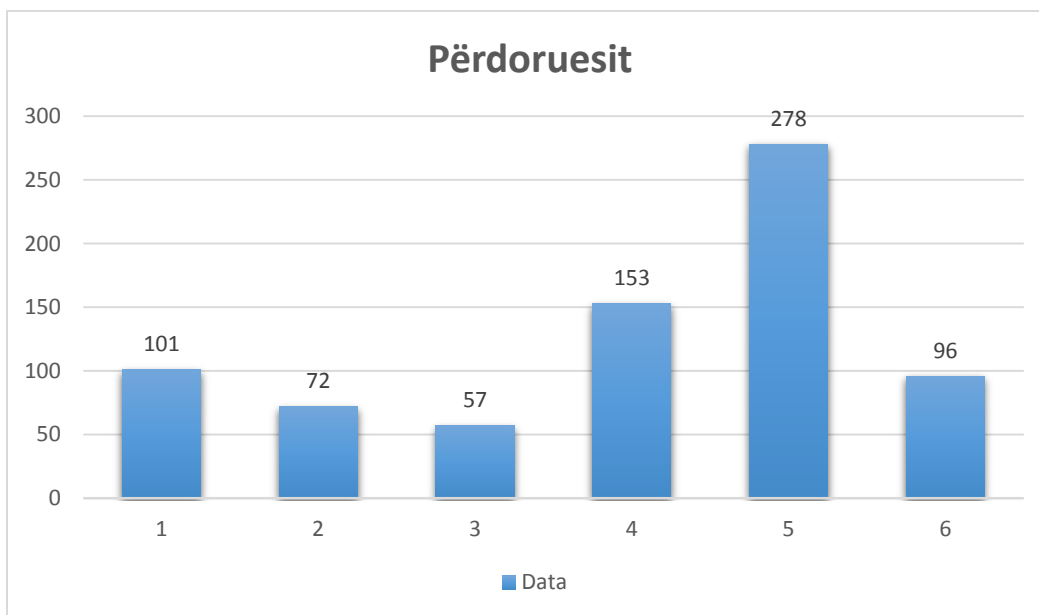
Periudha 25 Prill – 30 Prill

Muaji	Minimumi	Maksimumi	Totali
25-30 Prill	67	311	864

Periudha 25 Prill – 30 Prill

Përdoruesit (Vizitorët unik)

Përdoruesit që kanë pasur të paktën një seancë brenda nje dite. Përfshin të dy llojet e përdoruesve te rinj dhe të kthehen. (Vizitorët unik).



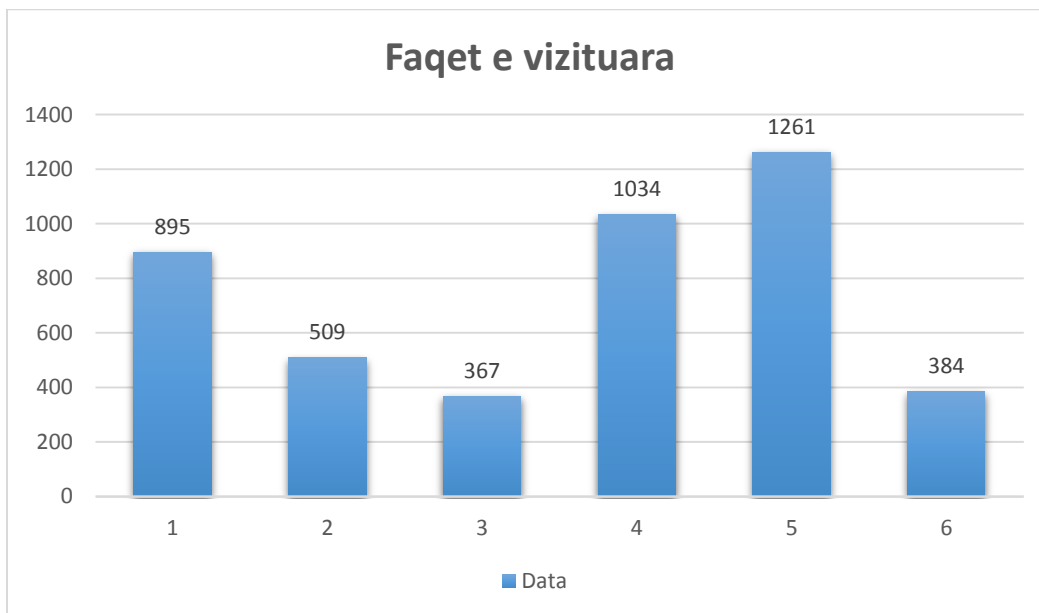
Periudha 25 Prill – 30 Prill

Muaji	Minimumi	Maksimumi	Totali
25-30 Prill	57	278	685

Periudha 25 Prill – 30 Prill

Faqet e vizituara

Është numri i faqeve të vizituara. Vizitorët e përsëritur të të njëjtës faqe janë llogaritur.



Periudha 25 Prill – 30 Prill

Muaji	Minimumi	Maksimumi	Totali
25-30 Prill	367	1261	4450

Periudha 25 Prill – 30 Prill

Faqet më të klikuara.

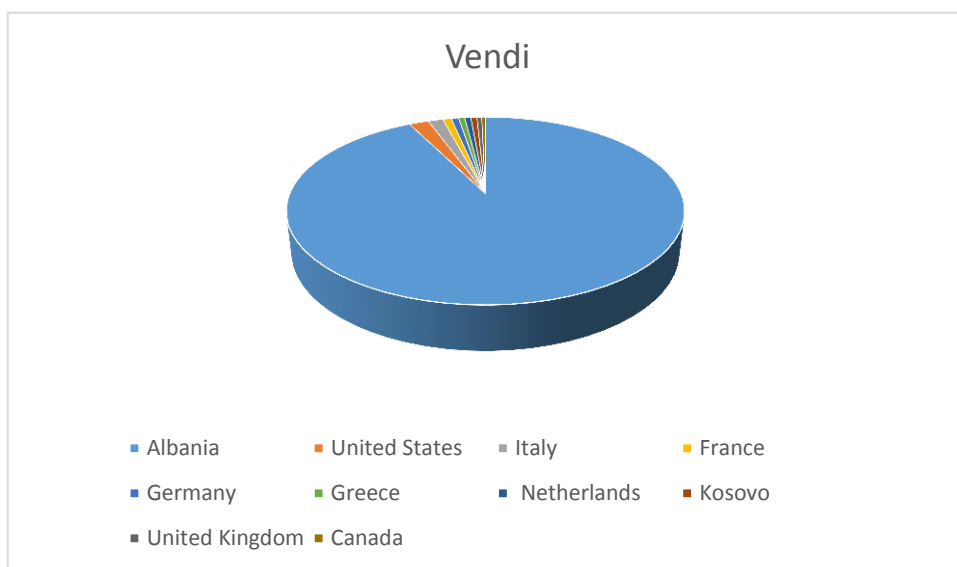
Tregon faqet të cilat janë më të klikuara nga përdoruesit.

Faqet	Faqet e vizituara	%Faqeve të vizituara
/home/	1468	32.99%
/kerko-informacion/	247	5.55%
/autoritetet-publike/	190	4.27%
/rregjistri-i-kerkesave/	126	2.83%
/rreth-nesh/	120	2.70%
/category/kategorite/institucionet-qendrore/	119	2.67%
/fletepalosje-si-te-beni-nje-kerkese-per-informim/	113	2.54%
/rregjistri-i-ankesave/	111	2.49%
/pyetje-te-shpeshta/	109	2.45%
/category/kategorite/pushteti-vendor/	102	2.29%

Periudha 25 Prill – 30 Prill

Vendi

Kjo statistikë tregon sesa vizitorë nga shtete të ndryshme kanë vizituar faqen tuaj.



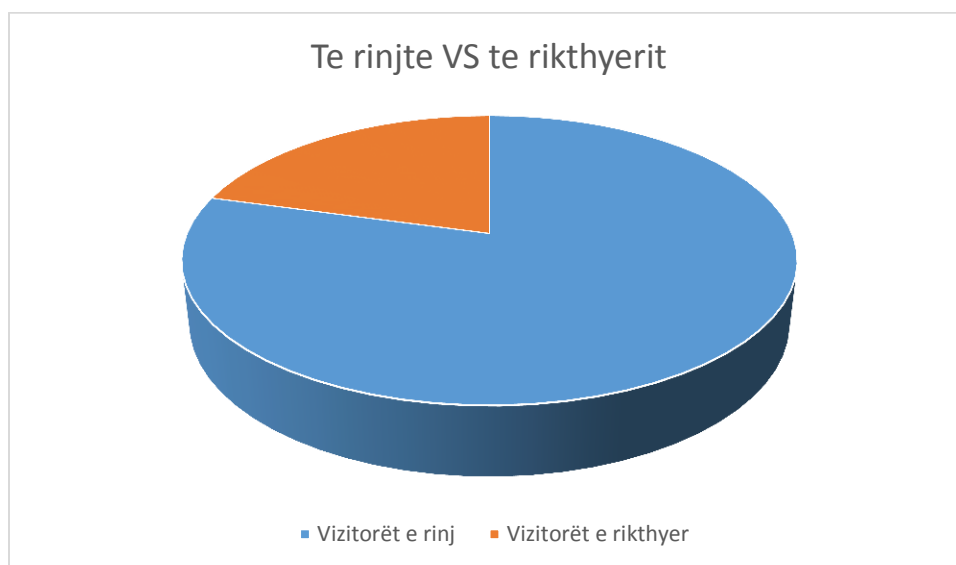
Periudha 25 Prill – 30 Prill

Shteti	Sesioni	%Sesionit
Albania	781	90.39%
United States	16	1.85%
Italy	12	1.39%
France	7	0.81%
Germany	6	0.69%
Greece	5	0.58%
Netherlands	5	0.58%
Kosovo	5	0.58%
United Kingdom	4	0.46%
Canada	3	0.35%

Periudha 25 Prill – 30 Prill

Të rinjta VS të rikthyerit

Kjo statistikë tregon sesa sa vizitorë janë të rinjë në krahasim me ata të rikthyerit.



Periudha 25 Prill – 30 Prill

Lloji i përdoruesit	Sesioni	%Sesionit
Vizitorët e rinj	685	79.28%
Vizitorët e rikthyer	179	20.72%

Periudha 25 Prill – 30 Prill

Kohëzgjatja e vizitës

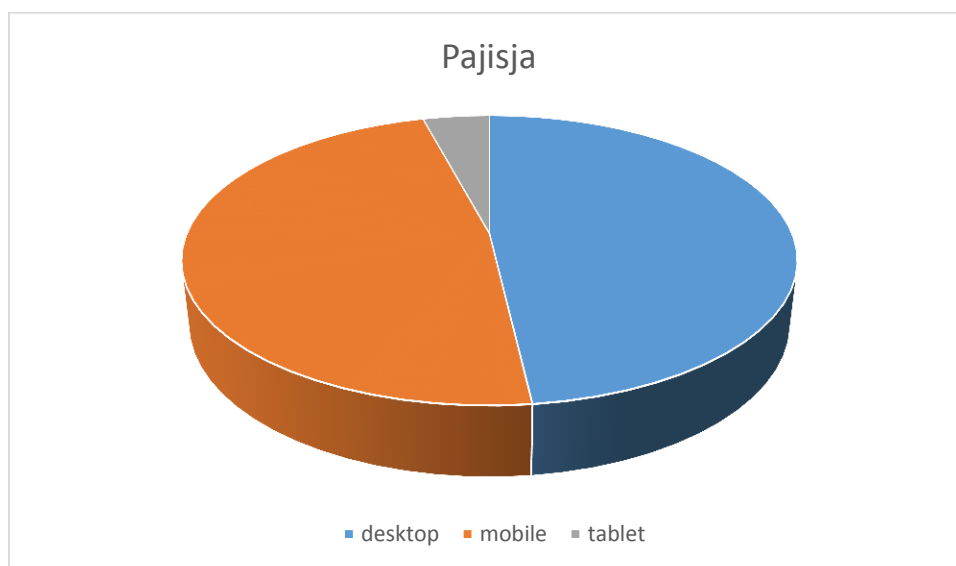
Kjo statistikë tregon sesa gjatë qëndrojnë vizitorët në faqen tuaj.

Kohëzgjatja	Sesioni	Faqet e vizituara
0-10 seconds	298	309
11-30 seconds	46	109
31-60 seconds	73	211
61-180 seconds	195	928
181-600 seconds	149	1164
601-1800 seconds	81	1037
1801+ seconds	22	692

Periudha 25 Prill – 30 Prill

Pajisja

Kjo statistikë tregon se me çfarë pajisje kanë hapur faqen përdoruesit.



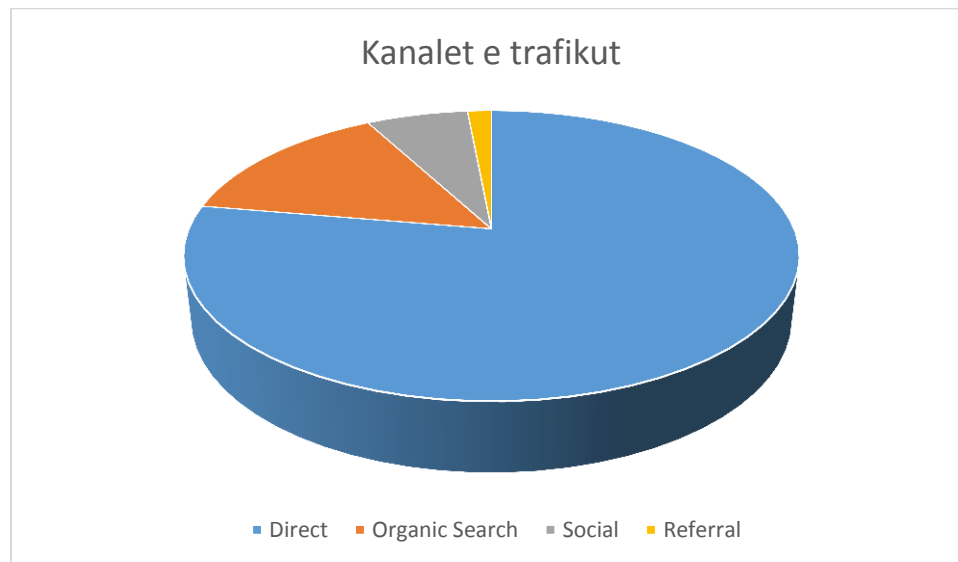
Periudha 25 Prill – 30 Prill

Kategoria e Pajisjes	Sesioni	%Sesionit
desktop	416	48.15%
mobile	412	47.69%
tablet	36	4.17%

Periudha 25 Prill – 30 Prill

Kanalet e trafikut

Kanalet e trafikut iu informojnë për burimin nga janë nisur vizitorët për të parë faqen tuaj.



Periudha 25 Prill – 30 Prill

Kanalet e trafikut	Sesioni	%Sesionit
Direct	671	77.66%
Organic Search	125	14.47%
Social	55	6.37%
Referral	13	1.50%

Periudha 25 Prill – 30 Prill