



**PYET SHTETIN**



# Raporti statistikor

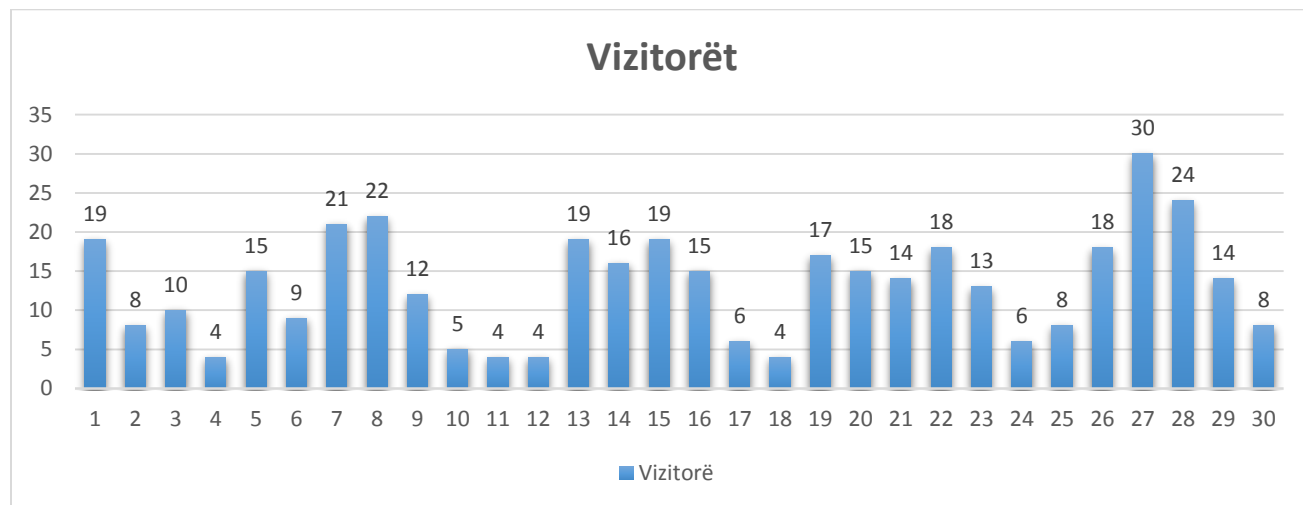
<http://pyetshtetin.al/>

## Përmbajtja

<b>Sesioni (Vizitorët)</b> .....	1
<b>Përdoruesit (Vizitorët unikë)</b> .....	1
<b>Faqet e vizituara</b> .....	1
<b>Faqet më të klikuara</b> .....	1
<b>Vendi</b> .....	1
<b>Të rinjtë VS të rikthyerit</b> .....	1
<b>Kohëzgjatja e vizitës</b> .....	1
<b>Pajisja e aksesit</b> .....	1
<b>Kanalet e trafikut</b> .....	1
<b>Renditja e faqeve dalëse</b> .....	1



Dita që ka pasur më shumë vizitor gjatë muajit Shtator në faqe ka qënë: **27 Shtator 2016** (30 vizitorë).



Periudha 1 Shtator – 30 Shtator

- **Maksimumi:** Tregon nr më të madh të vizitorëve që kanë vizituar faqen tuaj.
- **Minimumi:** Tregon nr më të vogël të vizitorëve që kanë vizituar faqen tuaj.
- **Totali:** Tregon nr e përgjithshëm të vizitorëve në faqe për periudhën e caktuar.
- **Mesatarja:** Tregon nr mesatar të vizitorëve në faqe për periudhën e caktuar.

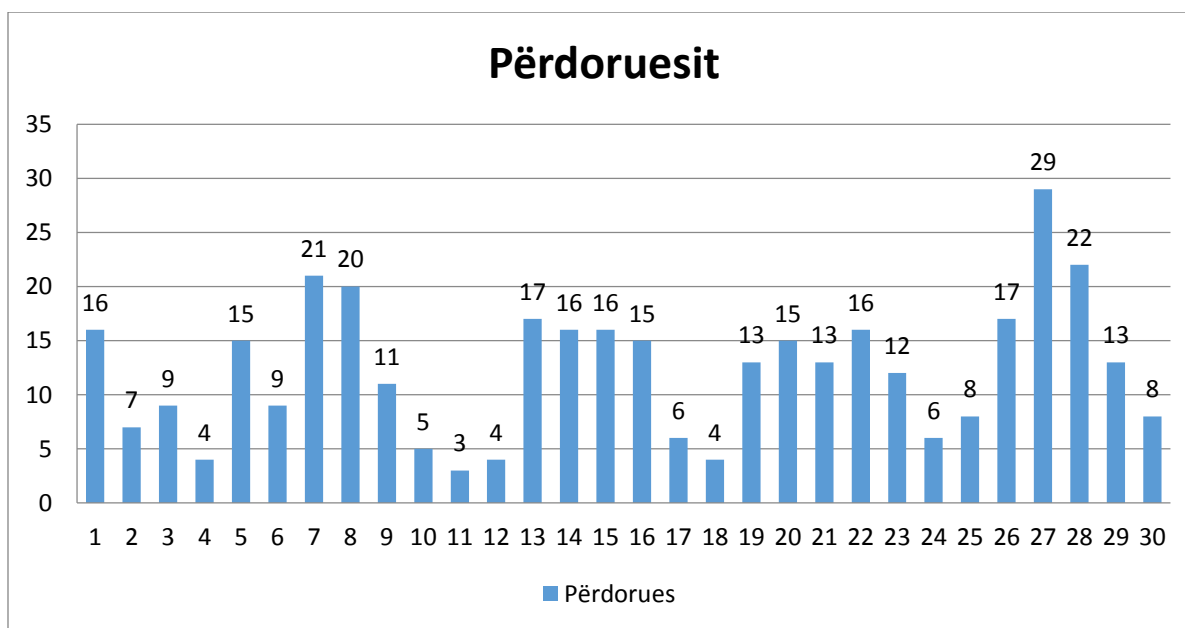
Periudha	Minimumi	Maksimumi	Mesatarja	Totali
Shtator	4	30	13	397

Periudha 1 Shtator – 30 Shtator

## Përdoruesit (Vizitorët unikë)

Këto statistika paraqesin përdoruesit që kanë pasur të paktën një seancë brenda një dite. Përfshihen të dy llojet e përdoruesve të rinj dhe ata që kthehen (vizitorët unikë).

Në grafikun më poshtë paraqiten përdoruesit e faqes për muajin **Shtator**.



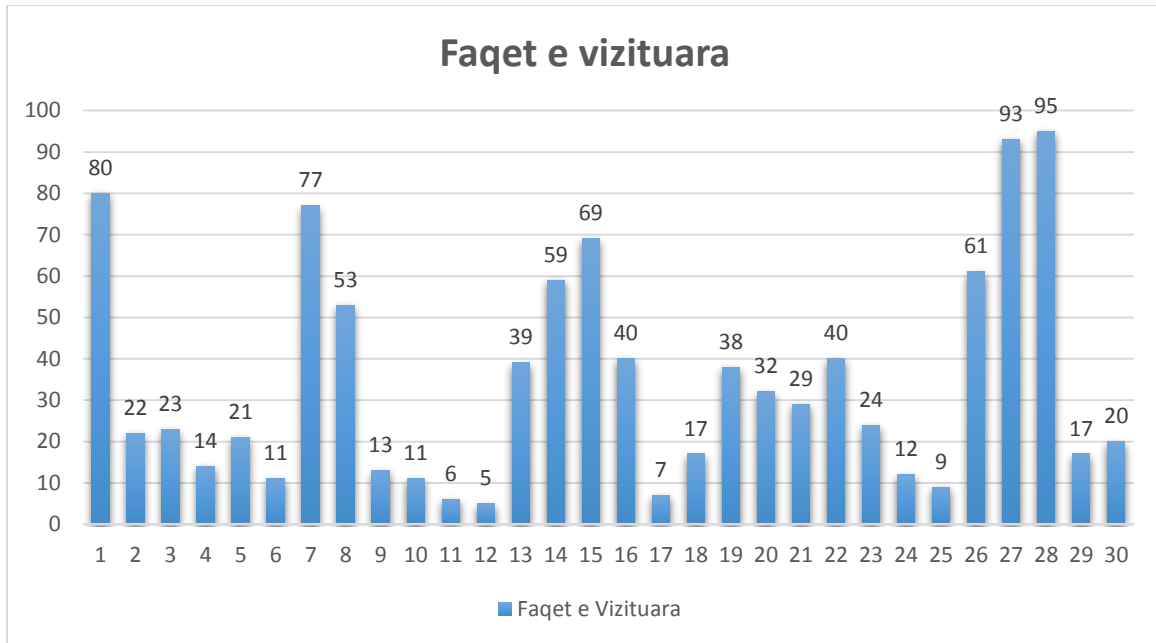
Periudha 1 Shtator – 30 Shtator

Periudha	Minimumi	Maksimumi	Totali
<b>Shtator</b>	3	29	<b>370</b>

Periudha 1 Shtator – 30 Shtator

## Faqet e vizituara

Grafiku në vijim paraqet numrin e faqeve të vizituara. Vizitorët e përsëritur të së njëjtës faqe janë llogaritur gjithashtu.



Periudha 1 Shtator – 30 Shtator

Periudha	Minimumi	Maksimumi	Totali
<b>Shtator</b>	<b>5</b>	<b>95</b>	<b>1037</b>

Periudha 1 Shtator – 30 Shtator

### Faqet më të klikuara

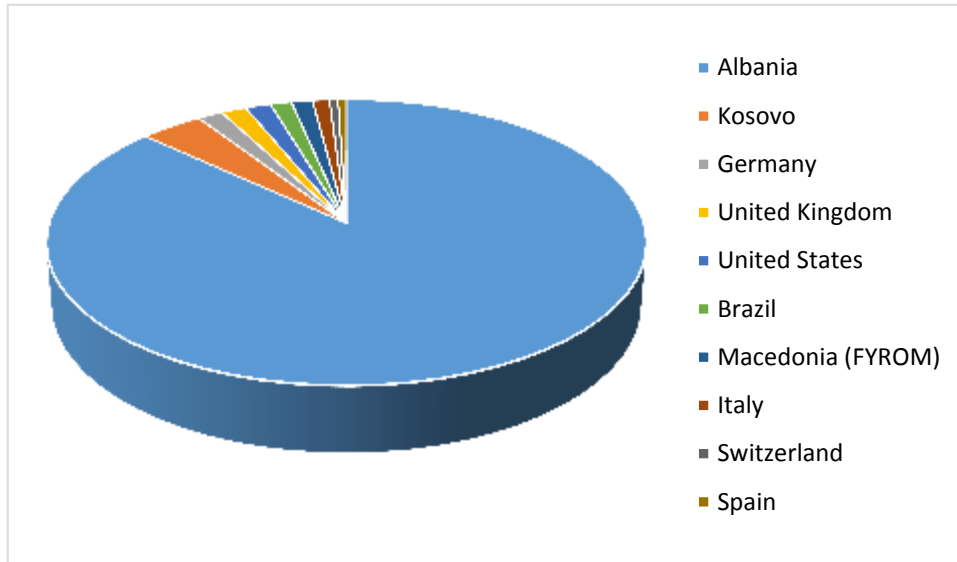
Tregon faqet të cilat janë më shumë të klikuara nga përdoruesit.

Faqet	Faqet e vizituara	%Faqeve të vizituara
<b>/home/</b>	202	19.48%
<b>/pyetje-te-shpeshta/</b>	42	4.05%
<b>/autoritetet-publike/</b>	40	3.86%
<b>/rreth-nesh/</b>	39	3.76%
<b>/category/kategorite/institucionet-qendrore/</b>	38	3.66%
<b>/kerko-informacion/</b>	38	3.66%
<b>/rregjistri-i-kerkesave/</b>	33	3.18%
<b>/rregjistri-i-ankesave/</b>	26	2.51%
<b>/drejtoria-e-pergjithshme-detare/</b>	24	2.31%
<b>/fletepalosje-si-te-beni-nje-kerkese-per-informim/</b>	24	2.31%

Periudha 1 Shtator – 30 Shtator

## Vendi

Kjo statistikë tregon sesa vizitorë nga shtete të ndryshme kanë vizituar faqen tuaj.



Periudha 1 Shtator – 30 Shtator

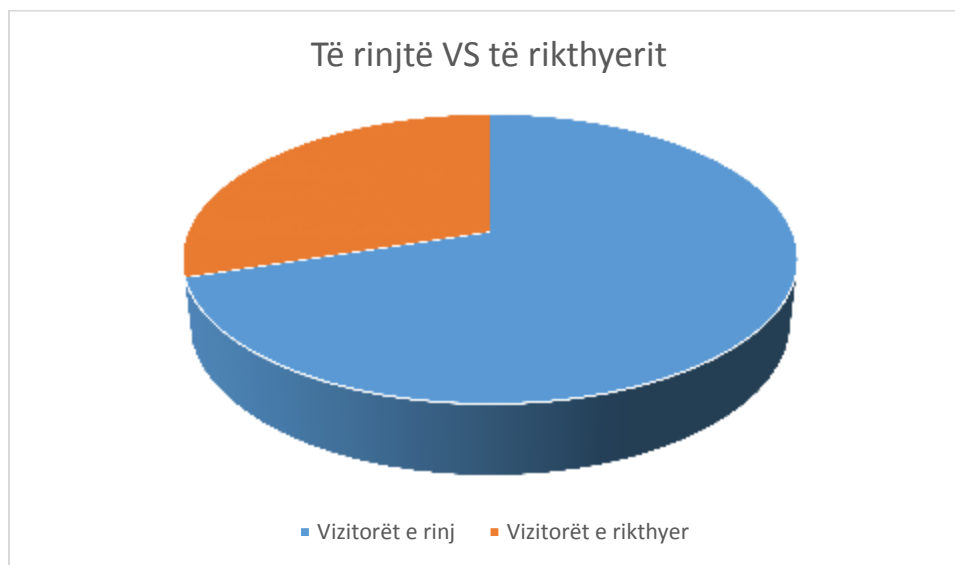
Shteti	Sesioni	%Sesionit
<b>Albania</b>	335	84.38%
<b>Kosovo</b>	15	3.78%
<b>Germany</b>	6	1.51%
<b>United Kingdom</b>	6	1.51%
<b>United States</b>	6	1.51%
<b>Brazil</b>	5	1.26%
<b>Macedonia (FYROM)</b>	5	1.26%
<b>Italy</b>	4	1.01%
<b>Switzerland</b>	2	0.50%
<b>Spain</b>	2	0.50%

Periudha 1 Shtator – 30 Shtator



## Të rinjtë VS të rikthyerit

Kjo statistikë tregon sesa sa vizitorë janë të rinj në krahasim me ata të rikthyerit.



Periudha 1 Shtator – 30 Shtator

Lloji i përdoruesit	Sesioni	%Sesionit
<b>Vizitorët e rinj</b>	278	70.03%
<b>Vizitorët e rikthyer</b>	119	29.97%

Periudha 1 Shtator – 30 Shtator

## Kohëzgjatja e vizitës

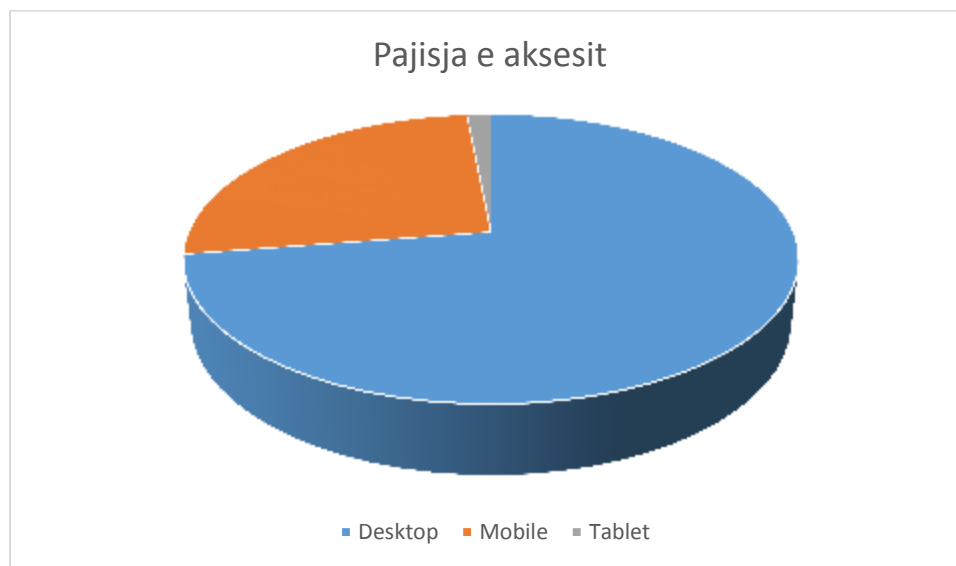
Kjo statistikë tregon sesa gjatë qëndrojnë vizitorët në faqen tuaj.

Kohëzgjatja	Sesioni	Faqet e vizituara
<b>0-10 seconds</b>	252	264
<b>11-30 seconds</b>	34	86
<b>31-60 seconds</b>	30	110
<b>61-180 seconds</b>	29	135
<b>181-600 seconds</b>	28	188
<b>601-1800 seconds</b>	18	164
<b>1801+ seconds</b>	6	90

Periudha 1 Shtator – 30 Shtator

## Pajisja e aksesit

Kjo statistikë tregon se cilat pajisje kanë përdorur përdoruesit për të hapur faqen.



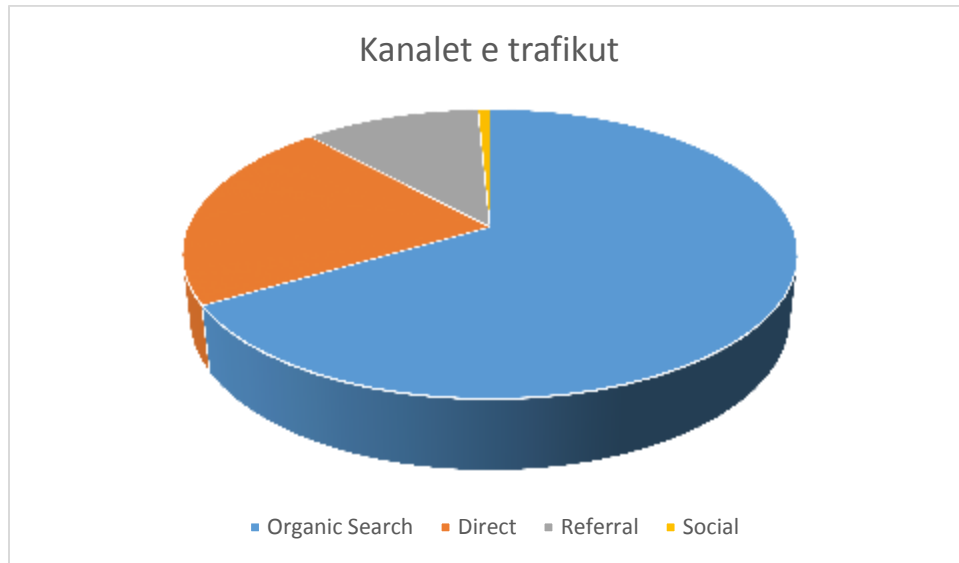
Periudha 1 Shtator – 30 Shtator

Kategoria e Pajisjes	Sesioni	%Sesionit
<b>Desktop</b>	288	72.54%
<b>Mobile</b>	103	25.94%
<b>Tablet</b>	6	1.51%

Periudha 1 Shtator – 30 Shtator

## Kanalet e trafikut

Kanalet e trafikut iu informojnë për kanalet e përdorura nga vizitorët për të parë faqen tuaj.



Periudha 1 Shtator – 30 Shtator

Kanalet e trafikut	Sesioni	%Sesionit
<b>Organic Search</b>	264	66.50%
<b>Direct</b>	86	21.66%
<b>Referral</b>	44	11.08%
<b>Social</b>	3	0.76%

Periudha 1 Shtator – 30 Shtator

## Renditja e faqeve dalëse

Këto statistika tregojnë se cilat faqe kanë vizituar të fundit vizitorët para se të largohen nga faqja juaj.

Faqja	Nr. i daljeve
/home/	77
/category/kategorite/institucionet-qendrore/	26
/pyetje-te-shpeshta/	25
/drejtoria-e-pergjithshme-detare/	18
/rreth-nesh/	14
/kerko-informacion/	13
/gjkata-e-apelit-vlore/	12
/category/kategorite/institucionet-qendrore/page/2/	9
/kompetencat-e-komisionerit-per-te-drejten-e-informimit-dhe-mbrojtjen-e-te-dhenave-personale/	9
/category/kategorite/drejtore-e-pergjithshme/	8

Periudha 1 Shtator - 30 Shtator